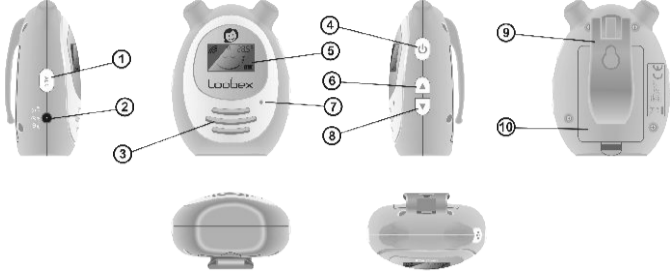


210mm

Kullanma kılavuzu

MODEL: BM-156

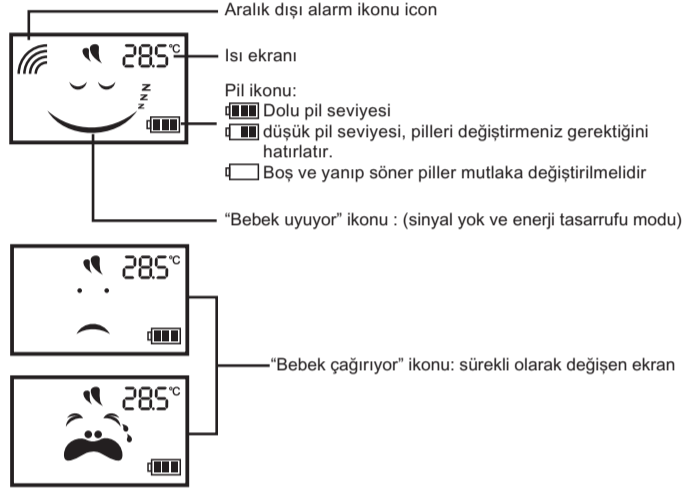
Ebeveyn ünitesi :



A. İsim

- ① TALK tuşu ② güç kaynağı soketi ③ Hoparlör ④ Gücü açma/kapatma düğmesi
⑤ LCD ekran ⑥ ses "+" düğmesi ⑦ Mikrofon ⑧ ses "-" düğmesi
⑨ Kemer klipsi ⑩ Pil bölümü

B. LCD ekran



C. Kullanma prosedürü

1. Gücü açma /kapatma

- 3 AAA pili takın veya ebeveyn ünitesini AC adaptör ile bağlayın. Cihaz otomatik olarak açılacaktır.
- 2 saniye POWER ON/OFF düğmesine "O" basarak cihaz çalışır.
- LCD tam ekran modunda olacak 5 saniye sonra arka ışık yanacaktır.
- LCD ekran kapanana kadar 2 saniye POWER ON/OFF düğmesine "O" basarak cihaz kapatılır

2. Ses ayarı

- Sesi açmak için sağ taraftaki "A" düğmesine basın;
- Sesi kısarak için sağ taraftaki "V" düğmesine basın.

3. Talk to Baby (bebekle konuş) ünitesi (sadece ebeveyn ünitesi için)

- Talk düğmesi ebeveyn ünitesinin sol tarafında yer alır.
- Bebek ünitesiyle konuşmak için TALK düğmesine basın.
- Konuşmaya devam etmek için TALK düğmesine basın.

4. Düşük pil göstergesi

- Cihaz düşük pilde olduğu zaman güç göstergesi yanıp sönecektir bu da pilin az olduğunu gösterir.
- Aynı zamanda "BI, BI" uyarı sesi duyulacaktır.



Yanıp söner

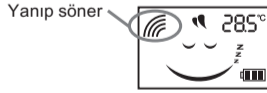
5. Pili şarj etme

- 3 AAA şarj edilebilir pilleri takın.
- sadece AC adaptörleri kullanın ve standart ev elektrik prizine takın.



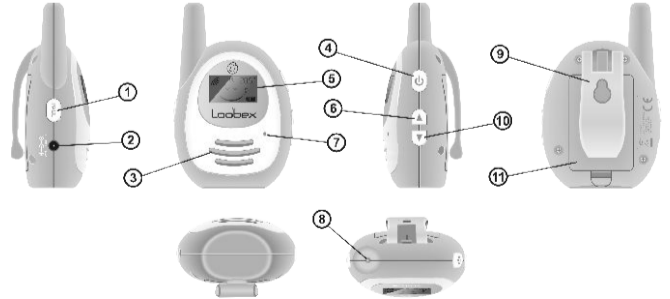
6. Aralık dışı uyarısı (sadece ebeveyn ünitesi için)

- Ebeveyn ünitesi "BI, BI" uyarı sesi verecektir ve aşağıdaki durumlarda bu ses duyulacaktır.
- Cihazlar iletişim aralığının dışında tespit edilmiştir.
- Ebeveyn ve bebek ünitesinden bir tanesi düşük pil modunda veya kapalıdır.



Yanıp söner

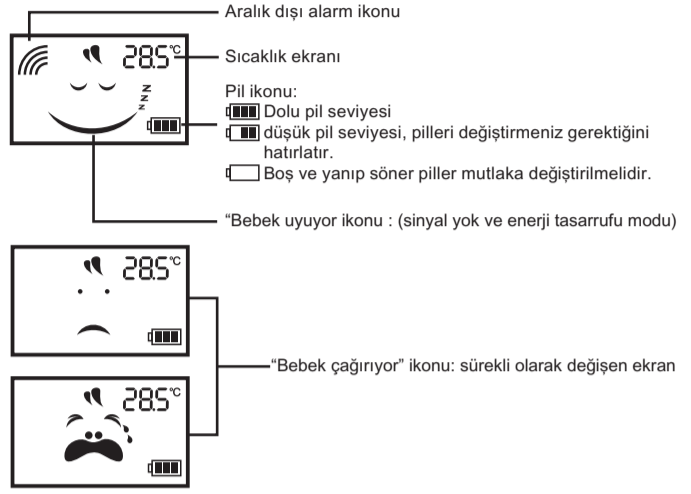
Bebek ünitesi



A: İsim

- ① Çağrı düğmesi ② Güç kaynağı soketi ③ Hoparlör
④ Güç açma /kapatma düğmesi ⑤ LCD ekran ⑥ ses "+" düğmesi
⑦ Mikrofon ⑧ sıcaklık ölçümü ⑨ kemer klipsi ⑩ "+" düğmesi ⑪ pil bölümü

B: LCD Ekran



C. Kullanma prosedürü

1. Gücü açma /kapatma

- 3 AAA pili takın veya bebek ünitesini AC adaptör ile bağlayın. Cihaz otomatik olarak açılacaktır.
- 2 saniye POWER ON/OFF düğmesine "O" basarak cihaz çalışır.
- LCD tam ekran modunda olacak 5 saniye sonra arka ışık yanacaktır.
- LCD ekran kapanana kadar 2 saniye POWER ON/OFF düğmesine "O" basarak cihaz kapatılır

2. Ses ayarı

- Sesi açmak için sağ taraftaki "A" düğmesine basın;
- Sesi kısarak için sağ taraftaki "V" düğmesine basın.

3. Bebek odası sıcaklık ekranı

- Gücü açtıktan 30-60 saniye sonra sıcaklık görüntülenecektir. Bu arada ebeveyn ünitesine de iletilebilir.
- Sıcaklık dış ortamdan etkilenir ve buna göre değiştirilecektir.

4. Çağrı fonksiyonu

- Ebeveyn ünitesi için ÇAĞRI düğmesine basın
- Ebeveyn ünitesinden 3 kez "BI, BI" sesi duyulacaktır (BiBi..BiBi..BiBi) .
- 3 sestem sonra ÇAĞRI düğmesine basılmadıkça ses duyulmayacaktır.

5. Düşük pil göstergesi

- Cihaz düşük pilde olduğu zaman güç göstergesi yanıp söner bu da pilin az olduğunu gösterir.
- Aynı zamanda "BI, BI" uyarı sesi duyulacaktır.



Yanıp söner

6. Pili değiştirme

- 3 AAA şarj edilebilir pilleri değiştirin.
- 2 Sadece AC adaptörlerini kullanın ve yakındaki standart ev elektrik prizine takın.



7. Aralık dışı uyarısı.(sadece bebek ünitesi için)

- Ebeveyn ünitesi "BI, BI" sesi ile alarm verecektir, aşağıdaki durumlarda bu ses duyulacaktır.
- Üniteler iletişim aralığı dışında tespit edilmiştir.
- Ebeveyn ve bebek ünitesinin bir tanesi düşük bataryadadır veya kapalıdır.



Yanıp söner

NOT: Kod eşleştirme : Her iki üniteyi de kapatın ve tekrar açın, ses düğmesine "V" ve gücü kapatma düğmesine "O" 2 saniye aynı anda basın (ilk önce ses düğmesine "V" ve daha sonra gücü kapatma düğmesine basın "O"), aşağıdaki ikon görülecektir; Diğer ünite de aynı işlemi gerçekleştirdiğinizde başarılı kod eşleştirmeden sonra "BI" sesi duyulacaktır.



Teknik özellikler

Güç kaynağı gerilimi:
Verici 3 AAA şarj edilebilir piller / alkalin piller
& adaptör : AC 100V 240V- DC 6V
Alıcı 3 AAA şarj edilebilir piller / alkalin piller
& adaptör : AC 100V 240V- DC 6V

Çalışma frekansı: 2.401-2.482 GHz

Çalışma aralığı: ideal şartlarda maksimum 300 metre

Setin içeriği: 1 bebek ünitesi, 1 ebeveyn ünitesi, 3 AAA şarj edilebilir pil, 2 adaptör.

355mm